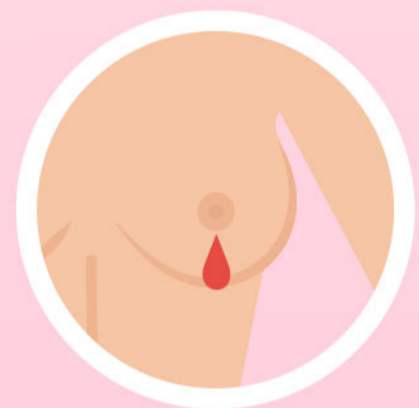
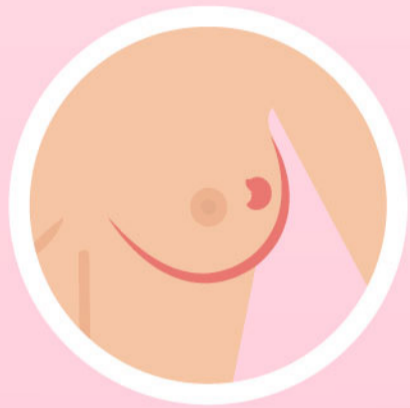


女力報到

當乳癌開始形成時，通常不會有疼痛感甚至可能完全沒有症狀，但是隨著癌症的生長，它會造成異常，而女性朋友也應該會發現以下症狀：



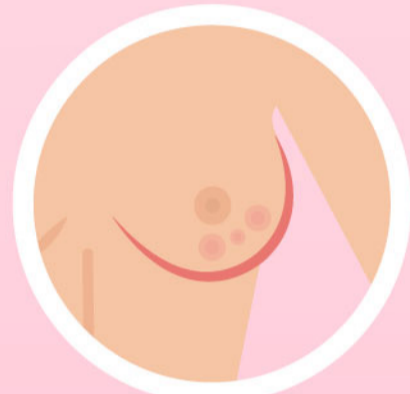
乳頭出現異樣分泌物



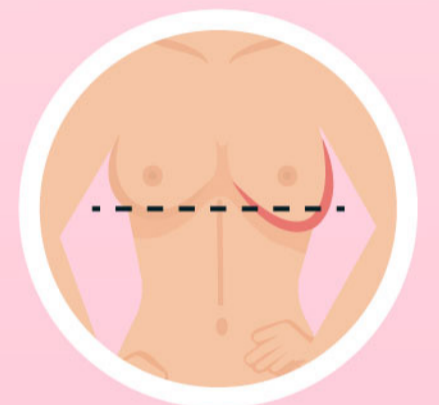
乳房有腫塊，但不一定有疼痛



乳房皮膚紅腫或潰爛




乳房有局部或全面性凹陷



乳房大小或形狀改變，或兩側明顯不對稱



乳房附近或腋下的區域有明顯變大腫塊



乳房、乳暈或乳頭有顏色或皮膚感覺的改變，如凹陷、皺摺或呈鱗片狀

女性朋友們每月可自我檢查，並定期接受乳癌篩檢，就可早期發現，及早治療。如果注意到乳房有上述這些變化時，不代表一定得到乳癌，應該立刻去看醫師，透過詳細檢查及醫師的專業，來確認是否為乳癌。

乳癌篩檢

1. 45歲-69歲婦女
2. 40-44歲二等親內，有乳癌家族史者之婦女。每2年接受1次乳房X光攝影檢查。